



# Mi Box 3

ČESKÝ MANUÁL

XIAO -store.cz

## Poděkování

Děkujeme Vám za nákup výrobku Mi Box 3. Věříme, že Vám bude výrobek dlouho a poctivě sloužit.

Proto prosíme věnujte chvílku času k přečtení této příručky, aby Vám Mi Box spolehlivě fungoval co nejdéle.

V případě jakýchkoliv dotazů a problémů nás prosím kontaktujte na podpoře [Xiaomi-Store.cz](https://xiaomi-store.cz)

Váš Tým [Xiaomi-Store.cz](https://xiaomi-store.cz)

## Bezpečnostní informace

Použitá elektronická zařízení, baterie a balící materiály vždy vračejte na sběrná místa, která jsou k tomu určena. Tím pomáháte bránit nekontrolovanému ukládání odpadu a podporujete opakované využívání surovinových zdrojů. Všechny materiály, z nichž je přístroj vyroben, lze obnovit jako materiály a energii. Baterie obsahují nebezpečné látky, které by se neměly dostat na standardní skládku. Vysloužilý elektrospotřebič nám můžete přinést k ekologické likvidaci i do naší prodejny ([www.xiaomi-store.cz](http://www.xiaomi-store.cz)). Sběr a likvidaci elektroodpadu pro nás zajišťuje REMA Systém, a.s.

**Výrobek se nepokoušejte rozebírat.** V případě jakýchkoliv problémů se obraťte na náš servis [Xiaomi-Store.cz](http://Xiaomi-Store.cz) a nepokoušejte se výrobek opravovat svépomocí.

### Obecné bezpečnostní pokyny

- Před použitím Mi Boxu věnujte pozornost všem bezpečnostním a provozním pokynům, uvedeným v tomto návodu
- Veškerý nestandardní servis přenechte našemu servisu [Xiaomi-Store.cz](http://Xiaomi-Store.cz)
- Společnost PRG Trading Group s.r.o. není zodpovědná za případné škody na zdraví nebo na majetku v souvislosti s používáním výrobku Mi Box 3. Jakékoliv používání v rozporu se zákonem je zakázané. Uživatelé jsou zodpovědní za používání tohoto výrobku v souladu s instrukcemi, zde obsaženými. Společnost PRG Trading Group s.r.o. není zodpovědná za nesprávné použití výrobku.

### Symbol přeškrtnutého kontejneru

Symbol přeškrtnutého kontejneru na výrobku, baterii, v doprovodné dokumentaci nebo na obalu vám má připomínat, že všechny elektrické a elektronické výrobky a baterie musí být po ukončení své životnosti uloženy do odděleného sběru. Neodhazujte tyto výrobky do netříděného komunálního odpadu: odevzdejte je k recyklaci.

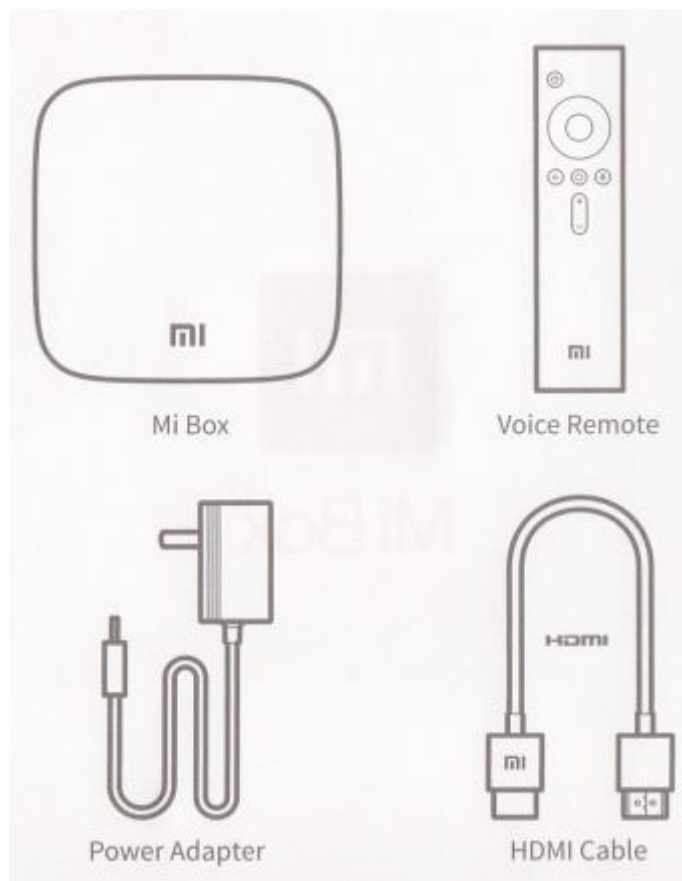
### Omezení používání

- Mi Box 3 není vodotěsný, ani nárazuvzdorný, při použití proto buďte opatrní
- Mi Box 3 nevystavujte přímému ohni, nevystavujte jej vodě, dešti, ani vlhkému prostředí.
- Mi Box 3 je určen pro běžné domácí použití, nikoliv pro komerční použití.

### Baterie

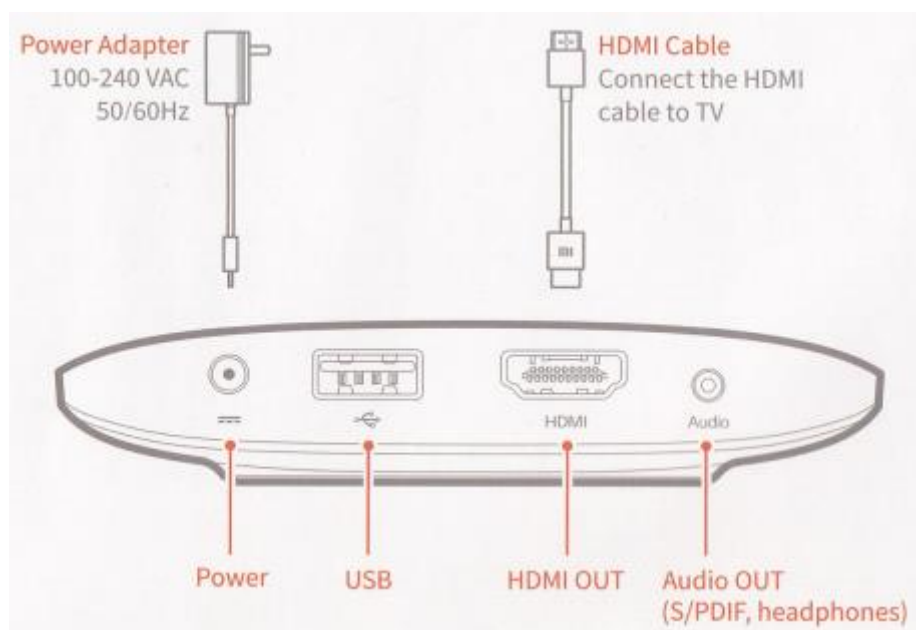
- Dálkové ovládání je napájeno dvěma AAA bateriemi. Baterie nejsou součástí dodávky.
- Používejte výhradně kvalitní, značkové alkalické baterie. V případě vytečení elektrolytu do ovladače a jeho následné nefunkčnosti Vám nebudeme moci uznat záruční opravu.

## Obsah balení



V balení naleznete 1) Mi Box, 2) Dálkové ovládání, 3) Napájecí adaptér, 4) HDMI kabel  
Baterie do dálkového ovladače nejsou součástí balení. Jedná se o 2x AAA, použijte kvalitní, alkalické.

## Popis výrobku



Veškeré konektory naleznete na zadní straně Mi Boxu. Zleva:

- 1) Napájecí konektor – zde připojte napájecí adaptér
- 2) USB port – můžete připojit třeba USB flash disk pro rozšíření vnitřní paměti
- 3) HDMI OUT – výstup HDMI. Jeden konec HDMI kabelu připojte sem a druhý konec do vaší televize, nebo monitoru
- 4) Audio OUT (S/PDIF, sluchátka) – pokud využíváte externí reproduktory nebo připojujete Mi Box k monitoru bez reproduktorů, můžete připojit 3,5mm jack konektor a hudbu poslouchat třeba do sluchátek. Jinak se zvuk přenáší klasicky skrze HDMI

Dálkový ovladač obsahuje celkem pět tlačítek + ovládací kříž do čtyř směrů s potvrzovacím středem. Tlačítko vlevo nahoře slouží k usnutí Mi Boxu. Ovládacím křížem se pohybujete ve všech nabídkách a potvrzujete prostředním tlačítkem.

Trojice tlačítek slouží pro návrat zpět o jeden krok/nabídku (tlačítko se šipkou), návrat domů na hlavní obrazovku (prostřední tlačítko s kolečkem) a pro vyvolání hlasového ovládání (tlačítko s mikrofonom). Přímo v ovladači je zabudován mikrofón, můžete tedy mluvit do něj. Hlasové ovládání funguje dobře i v češtině a patrně jej znáte z Androidových telefonů. Stačí tedy říct třeba „Praha počasí“ a zobrazí se Vám přehledná tabulka s předpovědí. Podobně lze vyhledávat třeba i aplikace.

Kolébka +/- ve spodní části slouží pro nastavování hlasitosti.

Mi Box lze vždy probudit stiskem jakéhokoliv tlačítka na ovladači.

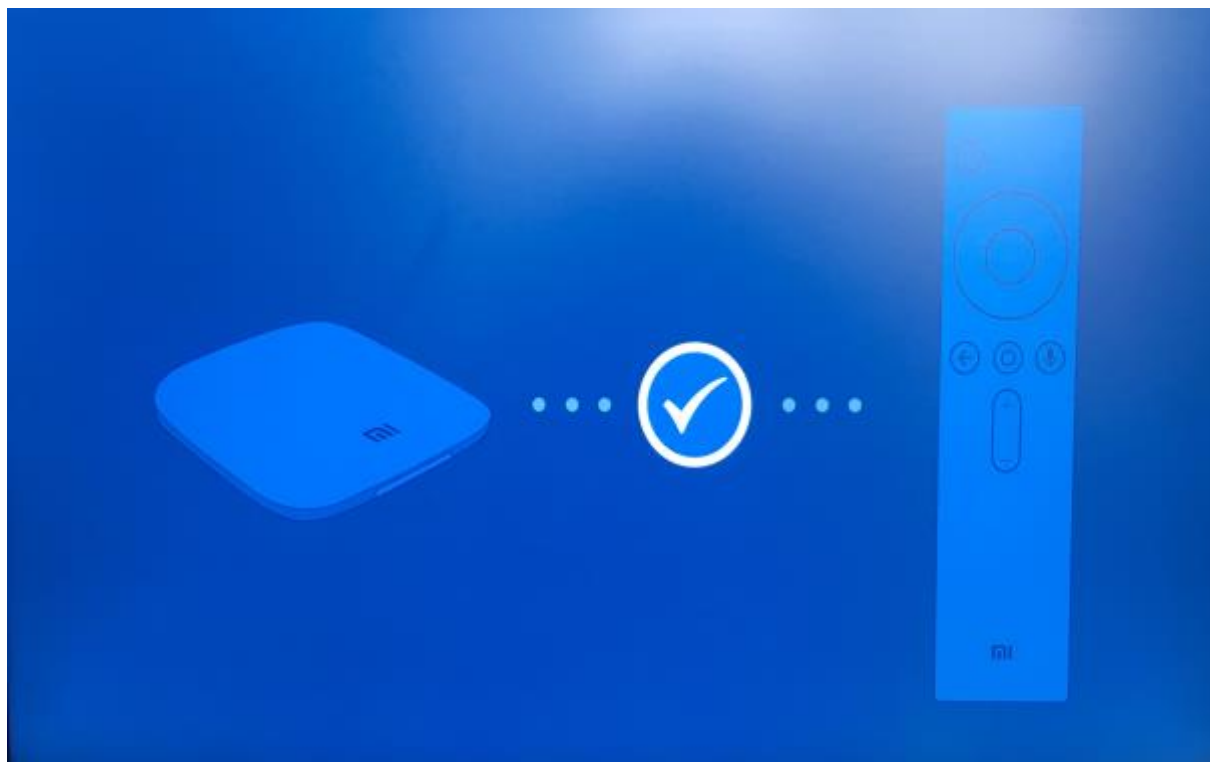
## První spuštění a ovládání

Pro zprovoznění Mi Boxu Vám stačí mít připojený napájecí adaptér v zásuvce, HDMI kabel v televizi a WiFi síť v domácnosti s dostatečně silným signálem.

Poté vložte baterie do dálkového ovladače (dbejte správné polarity!). Mi Box se po připojení do zásuvky sám spustí, což poznáte podle rozsvícené bílé diody v přední části Mi Boxu.

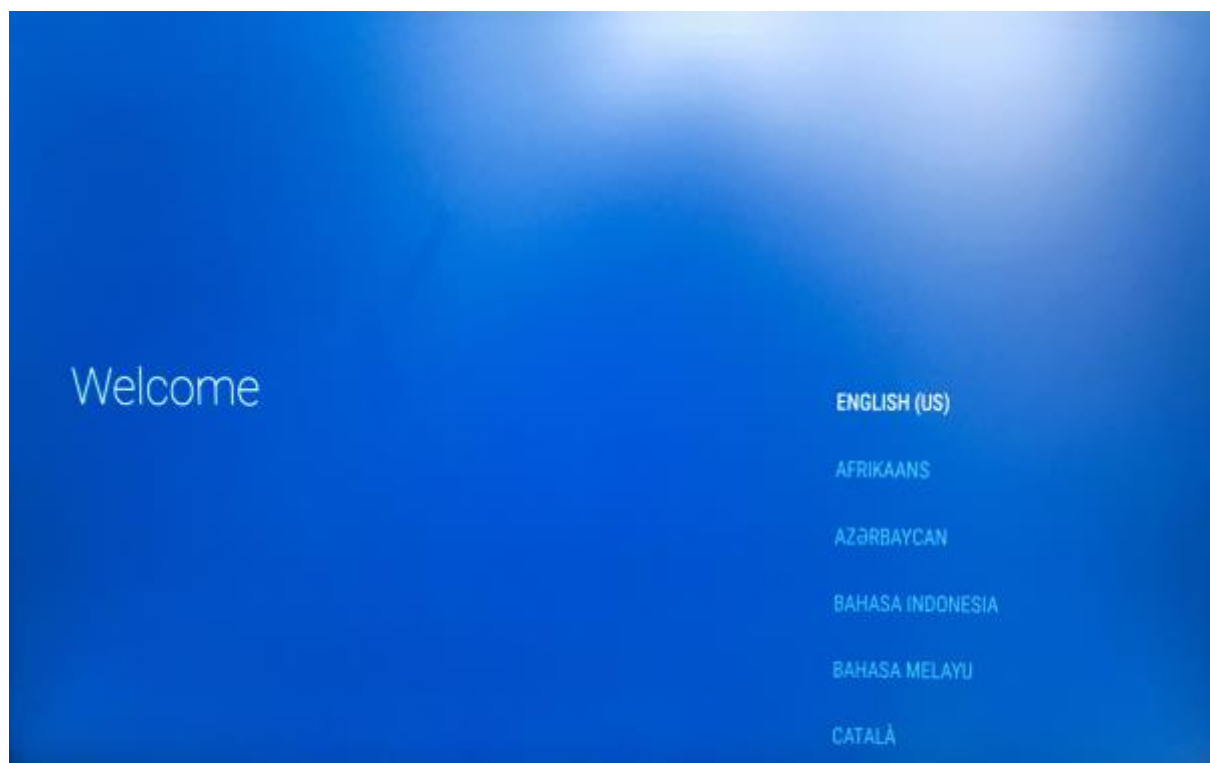
Na televizi vyberte zdroj (source) takový HDMI port, ke kterému je Mi Box připojen a počkejte na první nastartování.

Na obrazovce, vyzývající ke stisku tlačítka na ovladači stiskněte prostřední velké kulaté tlačítko na ovladači.

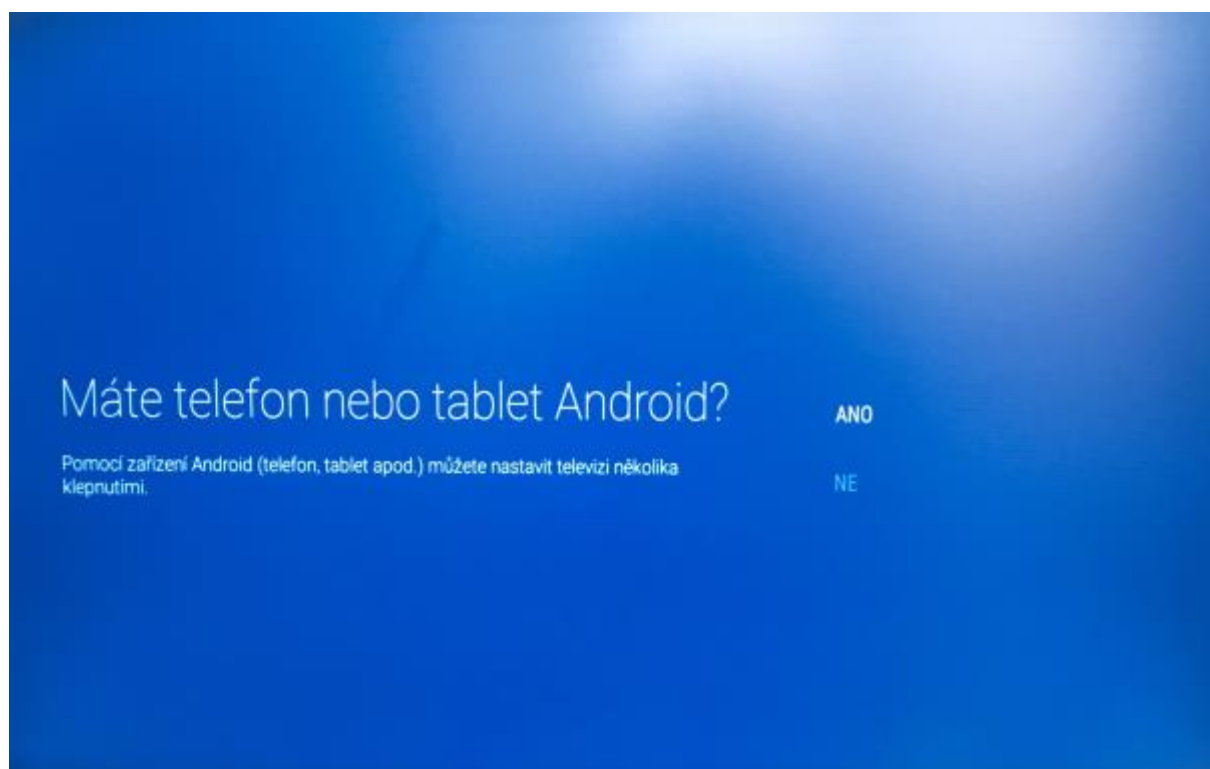


Během 10 sekund se ovladač spáruje s Mi Boxem, což bude oznámeno prostřednictvím obrázku výše.

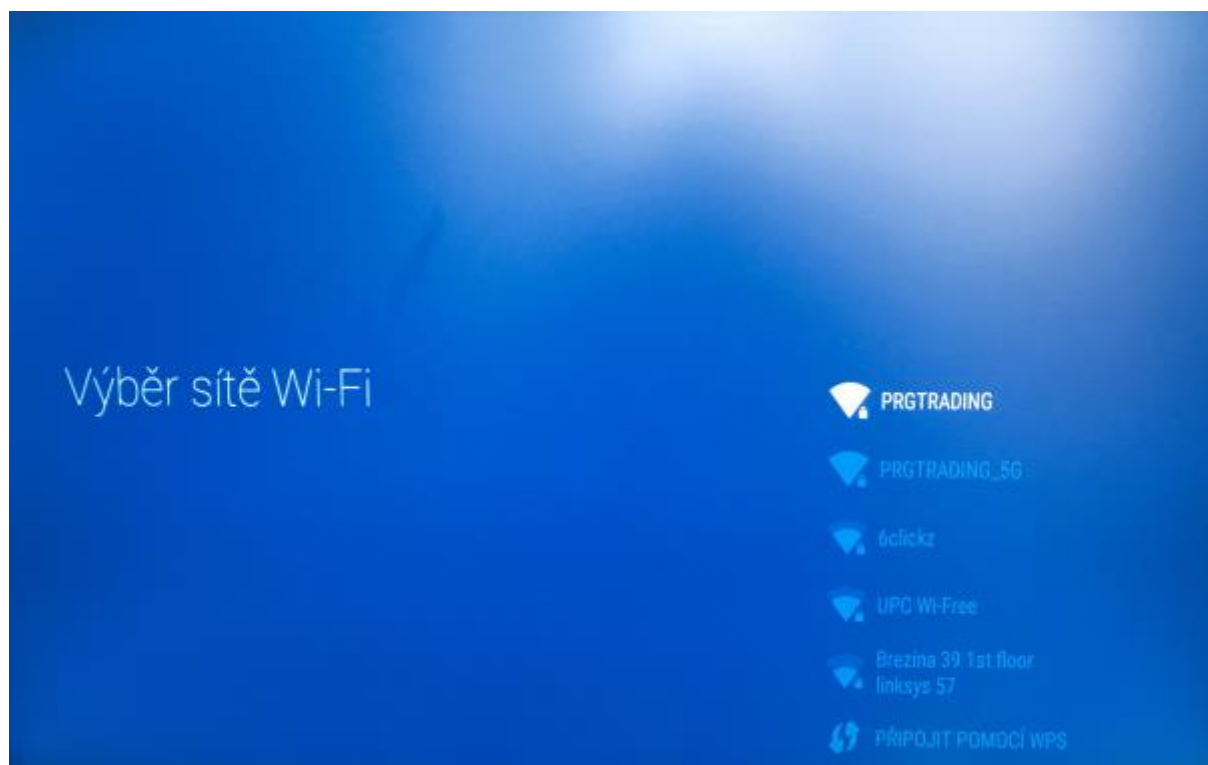
Následně vyberte jazyk prostředí



Vybírat můžete z velkého množství jazyků včetně češtiny a slovenštiny. My vybrali češtinu.

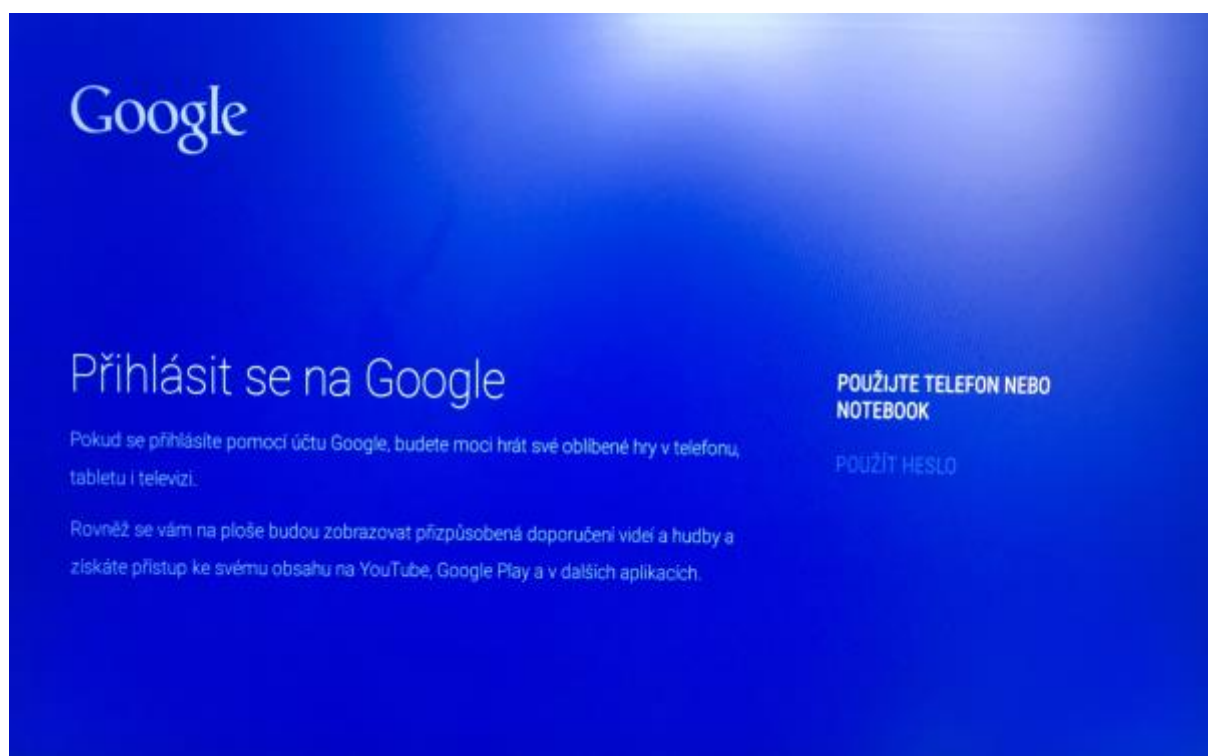


Pokud máte telefon s Androidem, můžete si nastavení ulehčit. Řiďte se dle pokynů na obrazovce, není to nic složitého. My vybrali možnost NE.



Vyberte vaši WiFi síť a připojte se k ní. Po potvrzení výběru sítě se Vám zobrazí virtuální klávesnice. Čtyřsměrným kolečkem vybíráte znaky a tlačítkem uprostřed je vybíráte. Jistě klávesnici znáte ze smartphonů, nic těžkého.

Po připojení k WiFi budete vyzváni k přihlášení ke Google účtu.



Můžete využít tradiční metody „Použít heslo“, kde zadáte jak e-mailovou adresu, tak heslo, nebo jednodušší způsob „Použijte telefon nebo notebook“. My vybrali ten druhý způsob.



Google

Přejděte na adresu <http://g.co/AndroidTV>

ZRUŠIT

Připojte telefon nebo počítač ke stejné síti jako zařízení MIBOX3. Poté zadejte tento kód:

401055

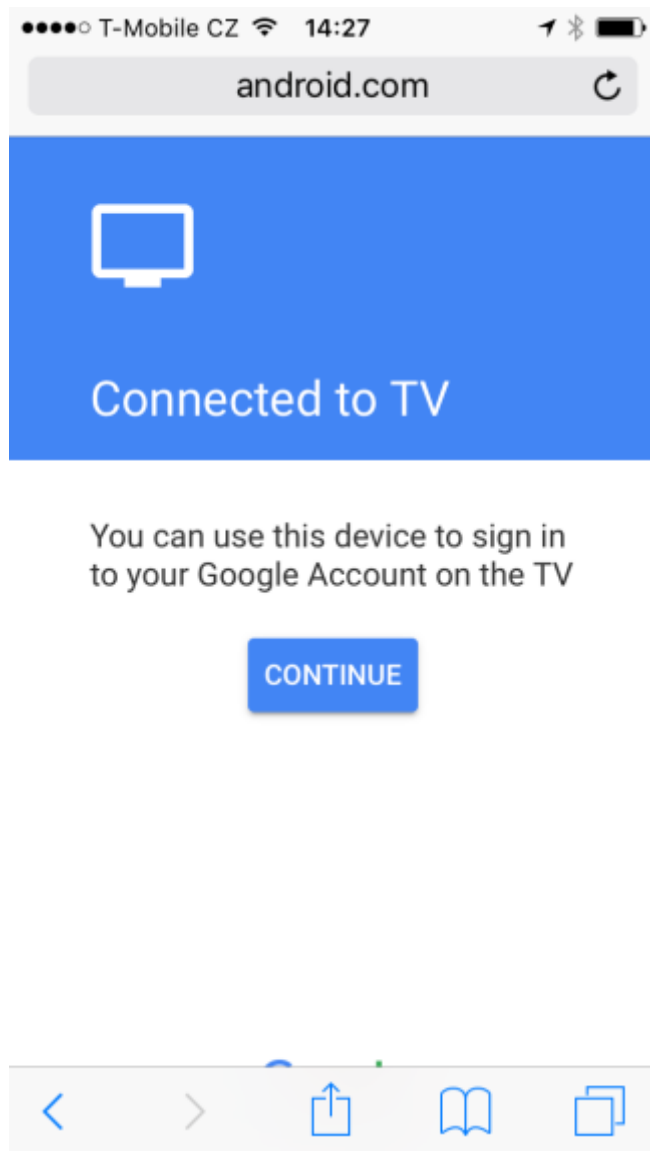
Je nutné mít telefon nebo notebook na stejné síti, jako Mi Box. Zadejte do prohlížeče na vašem zařízení adresu <http://g.co/AndroidTV> a opište pin, který Vám Mi Box ukazuje.

Další kroky se již zobrazují na vašem zařízení – vyberete google účet, nebo jen potvrdíte, že skutečně chcete Mi Box přidat do vašeho google účtu.

Zařízení je připojeno

ZRUŠIT

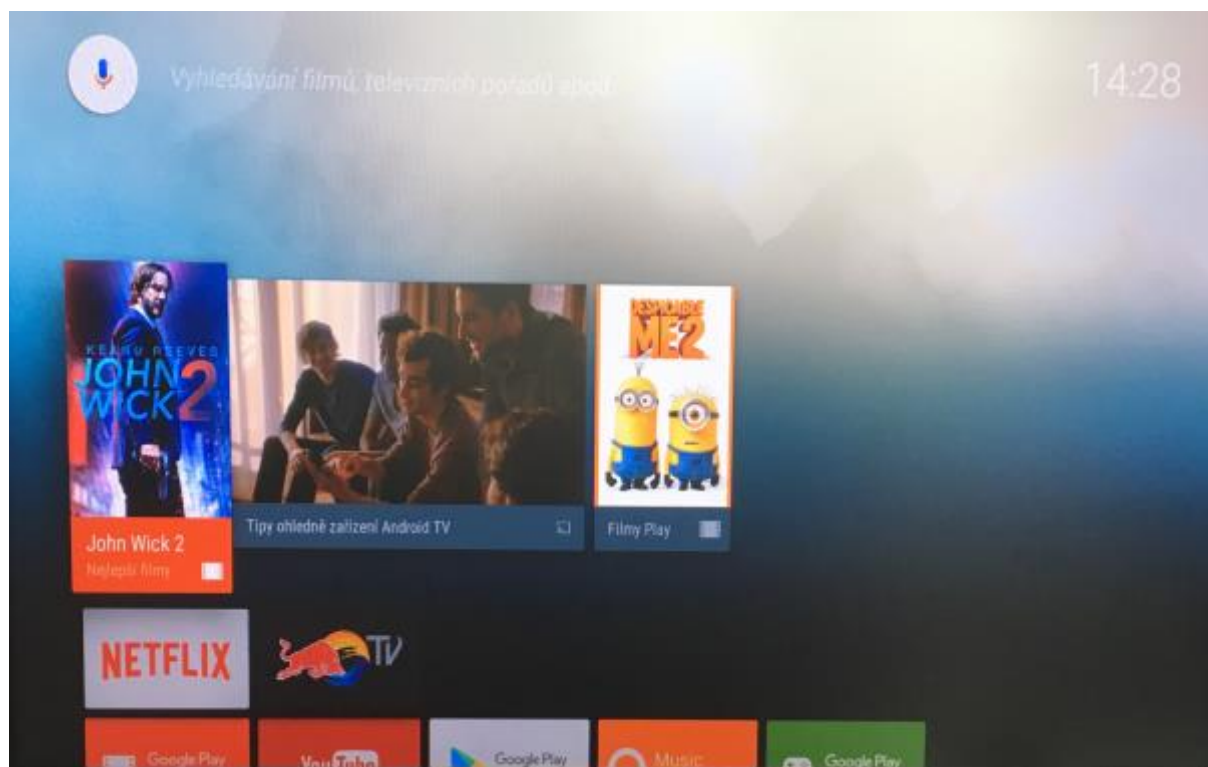
Pokračujte v přihlašování na mobilním zařízení.



Daší kroky už jsou jednoduché.

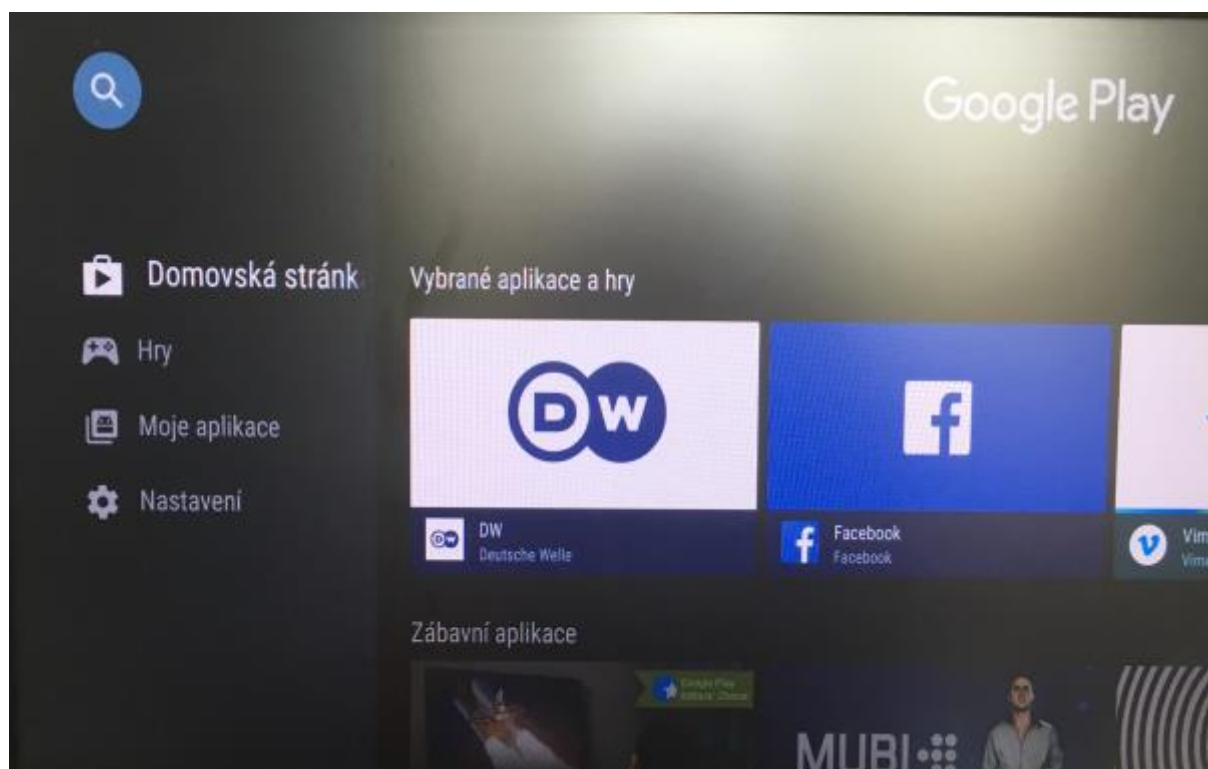
- Odsouhlaste smluvní podmínky
- Vyberte si, zda chcete využívat vaši polohu – přijde vhod třeba při předpovědi počasí, zprávách atd.
- Vyberte, zda souhlasíte se sběrem dat. Je lhostejno, co vyberete.

Následně je nastavení dokončeno a vy se ocitnete v hlavní nabídce Android TV.



Základních aplikací je málo, jmenujme Netflix a pár dalších přímo od Googlu – YouTube, Google filmy, Google hudba atd.

Pro instalaci dalších aplikací a her je zde Google Play obchod. Odsouhlaste opět podmínky použití a pokračujte dál. Obchod je velmi podobný tomu, který znáte z mobilního Androidu, nicméně aplikací je zřetelně méně, protože musí být uzpůsobeny pro ovládání na TV.



Pokud hledáte nějakou specifickou aplikaci, která je dostupná jen na Android telefony, můžete ji nainstalovat třeba přes APK soubor externě. Stačí ji nahrát na USB disk, vložit do USB portu a přes nějakého správce souborů, který v obchodě najdete, si ji nainstalovat. Takové aplikace však nemusí být uzpůsobeny pro ovládání skrze dálkové ovládání. Do USB portu můžete rovněž připojit třeba myš, objeví se kurzor a aplikaci můžete ovládat takto.

Úplně ve spodní části hlavní obrazovky naleznete Nastavení. I to se velmi podobá nastavení ve standardním Androidu.



Nebudeme zde popisovat celé rozhraní Android TV, protože je vskutku přímočaré a jednoduché. Nastavení je takřka kompletně přeloženo do češtiny a voleb není takové množství.

Pokud byste přesto hledali návod na Android TV, pomohou Vám návody různých výrobců televizorů, do kterých bývá přímo Android TV také osazeno.

V případě specifických dotazů se obraťte na naši podporu [info@xiaomi-store.cz](mailto:info@xiaomi-store.cz) a budeme se snažit Vám poradit.

## Připojení skrze Google Část

### Telefon s Androidem

Pokud máte telefon s Androidem, můžete do Mi Boxu zrcadlit obraz. Postup se vztahuje na telefony Xiaomi, ale i u konkurenčních značek to bude podobné:

- 1) Připojte telefon na stejnou WiFi síť jako Mi Box
- 2) Otevřete v telefonu Nastavení -> Více (v sekci Sítě) -> Bezdrátový displej a počkejte na načtení seznamu
- 3) Vyberte MI Box. Obraz se začne přenášet i do Mi Boxu.

Nemusíte vždy streamovat celý obraz. S některými telefony nebo některými pomalejšími sítěmi nemusí být přenos dostatečně rychlý a může se sekát.

Proto doporučujeme využívat i možnost Google Castu skrze Google aplikace. Stačí otevřít na vašem telefonu třeba aplikaci Youtube, pustit video a pokud jste na stejné WiFi síti, jako Mi Box, vyberte vpravo nahoře ikonku s televizí a WiFi signálem. Na Mi Boxu se rovněž otevře aplikace Youtube a spustí se požadované video. Telefon pak můžete vypnout, video se bude přehrávat nadále.

#### Telefon s iOS

Telefon s iOS neumožňuje kompletní zrcadlení celého obrazu. Můžete však využít aplikace od Google, například Youtube. Spustíte požadované video a pokud jste na stejné WiFi síti, jako Mi Box, vyberte vpravo nahoře ikonku s televizí a WiFi signálem. Na Mi Boxu se rovněž otevře aplikace Youtube a spustí se požadované video. Telefon pak můžete vypnout, video se bude přehrávat nadále.

#### Počítač (Windows / macOS)

Otevřete si prohlížeč Chrome. Musíte být připojeni na stejné WiFi síti, jako Váš MI Box. Chrome v základu umožňuje plnohodnotné zrcadlení čehokoliv, co si zrovna na kartě prohlížíte. V nejnovějších verzích Google Chrome nemusíte mít nainstalovaný žádný doplněk. Stačí dát Menu -> Cast (v češtině možná jinak, je to hned pod Tiskem). Poté se vám vedle adresního řádku objeví klasická ikona Google Castu, zde můžete vybrat Mi Box a už streamujete. Pokud třeba pustíte v Chrome něco z HBO GO služby, automaticky se video spustí v Mi Boxu a můžete vesele sledovat.

## Parametry

Položka	Mi Box 3
Rozměry	101 x 101 x 19,5 mm
Výstupní rozlišení	Až 4K/60fps
Procesor	Čtyřjádrový, Cortex-A53 2,0GHz
Grafické jádro	Mali 450 750MHz
RAM	2GB DDR3
Vnitřní paměť	8GB eMMC
Operační systém	Android TV 6.0
Bezpečnost	Widevine L1 + PlayReady 3.0
Konektivita	WiFi 802.11a/b/g/n/ac, Dual-band WiFi 2,4GHz / 5GHz, Bluetooth 4.0
Porty	1x HDMI 2.0a (HDCP 2.2), 1x USB 2.0, 1x SPDIF výstup / 3,5mm audio výstup, napájecí konektor
Ostatní	Bluetooth dálkové ovládání na 2xAAA baterie, parametry napájecího adaptéru – vstup 100-240V 50/60Hz, výstup 5,2V 2,1A

V případě reklamací, problémů a pozáručního servisu nás prosím kontaktujte na [info@xiaomi-store.cz](mailto:info@xiaomi-store.cz)